



## INSTRUCTIVO No. 4

### Actualización a Camfrog PRO

#### Ventajas del Camfrog PRO

- Los usuarios de CamfrogPRO, podrán ver hasta 100 cámaras a la vez, con la mejor velocidad, calidad y nitidez.
- Aumenta el tamaño de las cámaras, ¡Hazlas gigantes! Localiza a los usuarios que quieras. Podrás saber en todo momento en qué sala se encuentran.
- Añade fantásticos efectos y textos a tu cámara.
- Haz tus pantallas de chat transparentes para poder ver lo que tienes detrás.
- Convierte tu ordenador en un completo sistema de videovigilancia, accede desde otro sitio al ordenador de tu casa (con una clave) y entérate de todo lo que está pasando.
- Envía y recibe archivos de y a otros usuarios de Camfrog PRO
- Guarda el historial de tus conversaciones completo!
- Añade tus contactos al escritorio, así podrás localizarlos más rápidamente!



¿Cuánto vale esta actualización?

- Si lo compras en la página oficial en España cuesta 69.95€ (iva incluido)  
<http://www.camfrog.es/comprar-camfrog-pro/>
- Si lo compras en la página en inglés se puede conseguir en US\$49.95 (es lo que recomendamos).

**Este pago es por una vez en la vida, no requiere pagos adicionales.**

Como actualizar a CamfrogPRO

Vaya a la página de actualización a Camfrog PRO en:

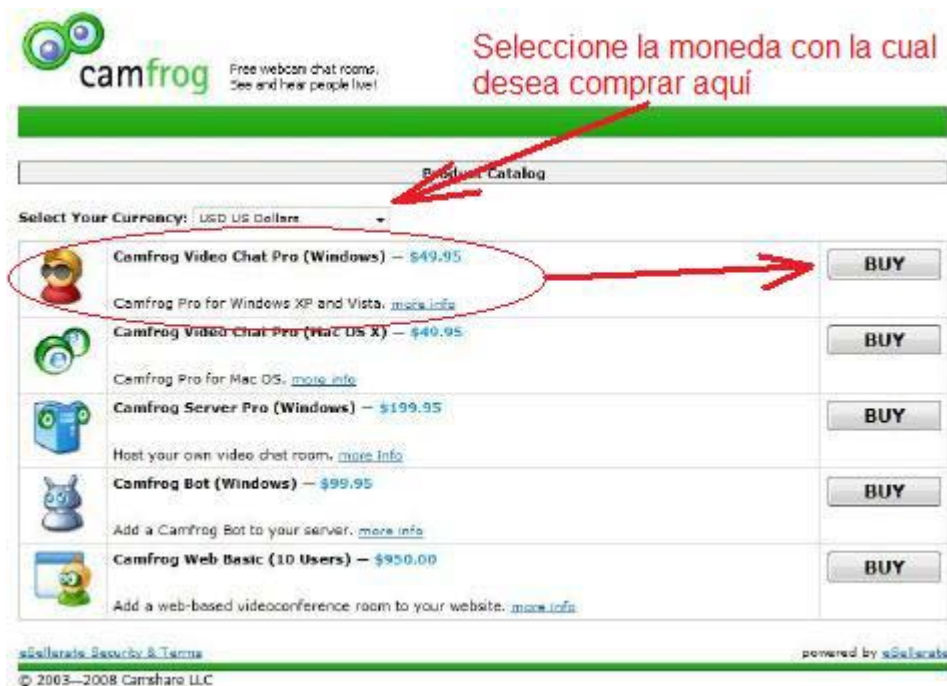
<http://www.camfrog.com/register.phtml>

Seleccione **Credit Card Registration** para pagar con tarjeta de crédito



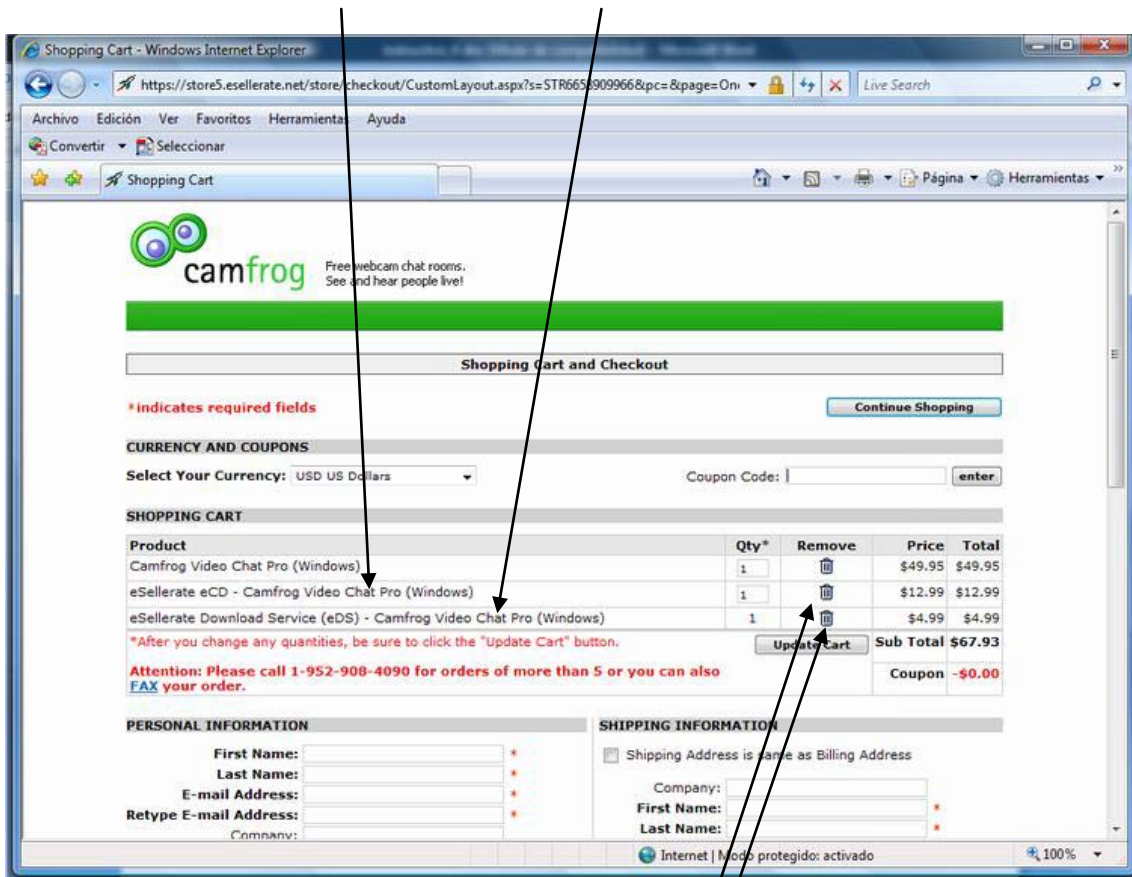
**Hay otros medios de pago en esta página, si le conviene.**

Al aceptar un medio de pago, nos lleva a la siguiente página, esta nos muestra las opciones de compra; si solo desea comprar **Camfrog Pro** escoja la primera haciendo clic en **BUY** (comprar)

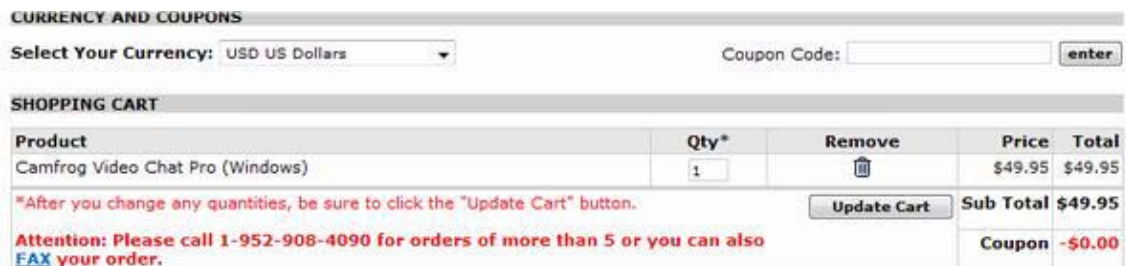


Esto nos lleva a la página de compra. Veamos con mucho cuidado antes de proceder a llenar nuestros datos de compra.

Al comprar la versión PRO, ellos incluyen dos items innecesarios que aumentan el valor, se trata de: **eSellerate eCD** y **eSellerate Download**.



Elimínelos seleccionando el bote de basura en cada uno, esto baja el precio, quedando en US\$49.95 queda como en la siguiente gráfica.



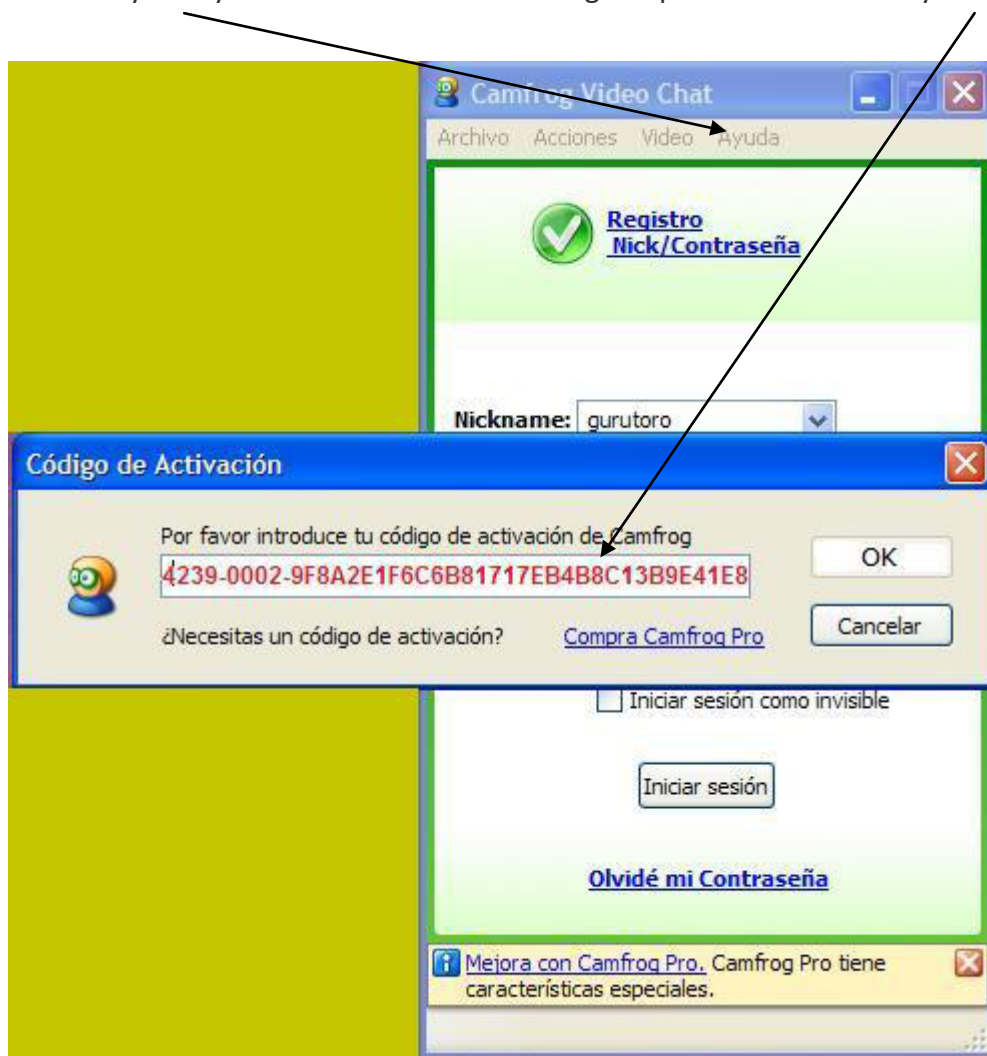
Ahora si proceda a llenar sus datos para la compra, llenando todos los cuadros para que su compra sea aceptada.

Una vez se ha realizado la compra, se desplegará el número de la licencia que tiene esta configuración, sin que el aquí mostrado sea válido:

**4239-0002-9F8A2E1F6C6B81717EB4B8C13B9E41E8**

Guarde cuidadosamente esta página con el número, así como el e-mail que recibirá confirmando su compra. Ese número deberá ser insertado en el programa para actualizarlo, veamos cómo hacerlo.

Resalte el número y cópielo al portapepeles, luego vaya a la ventana de Camfrog y de clic en “Ayuda” y seleccione “Activar Camfrog...” aparecerá un cuadro y allí péguelo.



Luego acepte en “OK” el programa se cerrará y volverá a abrirse de inmediato, ahora está actualizado a Camfrog PRO. ¡Felicidades, es Ud. Un usuario PRO!

Si desea verificar esta actualización, vaya a “Ayuda” y observe que entre las opciones ahora dice: “Desactivar Camfrog Pro...” esto indica que ha sido activado correctamente (no haga clic en esta selección porque lo desactivará).

Vemos a continuación algunos cuidados que debemos tener con este código.

## Cuidados con el Código de Activación a Camfrog PRO

- Usted no puede compartir su código de serie **Camfrog Pro** con otros.
- Por favor, mantenga su código de serie en privado. Solamente una persona puede acceder a la red de servicio de **Camfrog** al mismo tiempo utilizando un código de serie.
- Si más de una persona intenta utilizar el mismo código de serie al mismo tiempo ambos serán desconectados del servicio **Camfrog**.
- Si Usted comparte su código de serie con otros y esto le origina a Usted ser constantemente desconectado de la red Camfrog, Camfrog no querrá y no podrá enviar a Usted un nuevo código de Serie. Será necesario comprar uno nuevo.
- Nadie le solicitará su código de **Camfrog Pro** por ningún motivo.
- **Camfrog Pro** es para toda la vida, actualice su programa con nuevas versiones manteniendo todas las ventajas, sin cobro alguno.
- No use códigos piratas (cracks), pues **Camfrog Pro** verifica el estado de su actualización regularmente y si no es legal, lo bloquea.

## NOTAS

- ✓ Para saber cómo descargar el programa Camfrog e instalarlo en su equipo le recomendamos la lectura del **Instructivo No. 1** Puede descargarlo de [www.acuarius.org/camfrog](http://www.acuarius.org/camfrog)
- ✓ Si desea saber sobre la configuración de su micrófono, audífonos o video cámara, le recomendamos leer el **Instructivo No. 2** dedicado al tema de Configuración. Puede descargarlo de [www.acuarius.org/camfrog](http://www.acuarius.org/camfrog)
- ✓ El **Instructivo No. 3** explica el procedimiento para ingresar a una sala de video chat con Camfrog y el uso del mismo

**Estos instructivos puede descargarlos gratuitamente de [www.acuarius.org/camfrog](http://www.acuarius.org/camfrog)**